

Wybierz język / Sprache wählen / Choose language



dēcobrush

METALLIC
PERMANENT
MARKER

Co wyróżnia markery DécoBrush

Markery DécoBrush zawierają 2,4 ml nietoksycznej farby na bazie pigmentów metalicznych. Doskonale kryją zarówno czarne, jak i białe powierzchnie. Zostały wyprodukowane w technologii „płynnego atramentu”, dzięki czemu, w odróżnieniu od tradycyjnej technologii, umożliwiają zużycie 100% zawartej w nich farby. Metaliczna farba po wyschnięciu jest permanentna, światłoodporna oraz wodoodporna na powierzchniach takich jak: papier, drewno, ceramika, szkło, metal, tworzywa sztuczne. Wykonane markerami DécoBrush dekoracje oraz rysunki będą trwałe i nie wypłowieją przez wiele lat. Wyjątkową aplikację farby zapewnia nylonowo-poliestrowa, wytrzymała i elastyczna końcówka w formie pędzelka, która idealnie nadaje się do kaligrafii i zdobnictwa.

karinmarkers.com

déco brush

Jak używać i przechowywać markery DécoBrush.

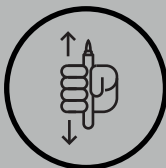
 **karin**



Użytkowanie

Utrzymanie jednolitego koloru

Aby zachować jednolitość koloru i bezawaryjne działanie, przed użyciem, wstrząśnij markerem. Powtarzaj to momentu, kiedy farba w obudowie markera nabierze jednolitej barwy. Jeśli marker był używany w ciągu ostatniej godziny, wstrząsanie nie jest konieczne. Jeśli malujesz bardzo nasiąkliwą powierzchnię, utrzymanie właściwego koloru może wymagać nałożenia kolejnej warstwy farby.



Trwałość koloru

Jeśli chcesz dekorować przedmiot, który jest narażony na szorowanie/mycie w zmywarce (np.: dzbanek na kwiaty) lub zarysowania (np.: etui od telefonu) pokryj wykonaną dekorację warstwą lakieru DECO COLOR *(nie lakieruj powierzchni mających bezpośredni kontakt z żywnością. Szczegóły użycia lakieru na produkcie).*




Jeśli nie chcesz, aby dekoracja wykonana markerem DécoBrush miała charakter trwały, nie pokrywaj jej lakierem. Zostanie ona usunięta w kolejnym standardowym cyklu mycia w zmywarce.



Przechowywanie

Zalecana pozycja przechowywania

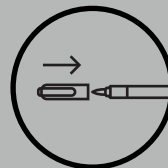
Markery DécoBrush zawsze przechowuj w pozycji poziomej. W przypadku długotrwałego przechowywania markerów w pozycji pionowej (końcówką do góry lub do dołu) wstrząśnij markerem, do momentu, kiedy kolor farby w obudowie stanie się jednolity, a następnie użyj niewielką jej ilość, aż do uzyskania właściwego koloru.



Pozostałe uwagi

Aby zapobiec wysychaniu końcówek oraz zapewnić jak najdłuższe działanie markerów DécoBrush, po każdym użyciu powinny one być zamykane.

W przypadku podróży lotniczej upewnij się, iż markery są szczelnie zamknięte. Nie używaj markerów DécoBrush podczas lotu samolotem.



Was zeichnet die DécoBrush-Marker aus

DécoBrush-Marker enthalten 2,4 ml ungiftiger Farbe auf Basis von metallischen Pigmenten. Sie decken hervorragend schwarze und weiße-Oberflächen. Dank der "Liquid Ink"-Technologie in der sie hergestellt wurden - im Gegensatz zur traditionellen Stiften - ermöglichen vollen, 100% Verbrauch der enthaltenen Farbe. Metallic-Lack haellt nach dem Trocknen dauerhaft und fest, lichtbeständig und wasserfest auf Oberflächen wie: Papier, Holz, Keramik, Glas, Metall, Kunststoff. Alle mit DécoBrush-Markern gemachte Dekorationen und Zeichnungen sind dauerhaft und bleiben über viele Jahre lichtbeständig. Die einzigartige Farbanwendung wird durch Nylon-Polyester haltbare und flexible Spitze in Form eines Pinsels gewährleistet. DécoBrush-Marker sind ideal für Kalligraphie und Ornamente.

karinmarkers.com

déco brush

Verwendung und Aufbewahrung von DécoBrush-Marker

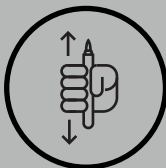
 **karin**



Verwendung

Aufrechterhaltung einer einheitlichen Farbe

Vor Gebrauch schütteln um Gleichmäßigkeit der Farbe und problemlosen Betrieb zu gewähren. So lange Wiederholen bis die Farbe im Markergehäuse einheitlich vermischt ist. Schütteln ist nicht notwendig wenn der Marker in der letzten Stunde im Betrieb gewesen war. Sehr raue und saugfähige Oberflächen können das Auftragen von mehreren Farbschichten erfordern.



Farbbeständigkeit

Wenn Sie ein Objekt dekorieren möchten, das in einer Geschirrspülmaschine (z.B. eine Blumenvase) gespült oder verkratzt werden kann (z.B. Handyhülle), decken Sie die Dekoration mit einer Lackschicht von DECO COLOR-Lack (*ungeeignet für Flächen die einen direkten Kontakt mit Lebensmitteln haben. Details der Verwendung von Lack auf dem Produkt*).




Wenn die mit DécoBrush-Marker gemachte Dekoration nicht dauerhaft und fest sein sollte dann verzichten Sie auf die DECO COLOR - Lackschicht. Ihre Dekoration wird bei dem nächsten spülen in Spülmaschine entfernt.



Aufbewahrung

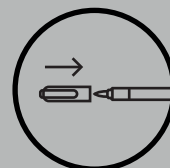
Empfohlene Aufbewahrungsposition

Halten Sie die DécoBrush-Marker immer in einer horizontalen Position. Bei längerer Lagerung von Markern in vertikaler Position (Spitze nach oben oder unten) schütteln Sie den Marker, bis die Farbe im Gehäuse gleichmäßig ist. Anschließend verbrauchen Sie eine kleine Menge, bis die richtige Farbe erreicht ist.



Sonstige Anmerkungen

Um ein Austrocknen der Spitzen zu verhindern und einen möglichst langen Betrieb zu gewährleisten sollten die DécoBrush-Marker nach jedem Gebrauch verschlossen gehalten werden.



Stellen Sie bei Flugreisen sicher, dass die Marker versiegelt sind. Verwenden Sie keine DécoBrush-Marker während eines Fluges.

What distinguishes the DécoBrush markers

DécoBrush markers contain 2.4 ml of non-toxic paint based on metallic pigments. They are perfectly capable of covering both black and white surfaces. They were produced in "liquid ink" technology and thus, as opposed to traditional technology, they enable using all the contents. Metallic paint, after drying out, is permanent, light-resistant and waterproof on surfaces such as: paper, wood, ceramics, glass, metal, plastics. Decorations and drawings made with DécoBrush markers will not fade for many years. The unique experience of using DécoBrush markers is provided by the nylon-polyester, durable and flexible brush-like tip which is ideal for calligraphy and ornamentation.

karinmarkers.com

déco brush

How to use and store DécoBrush markers

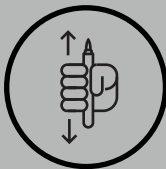


 **karin**

Usage

Maintaining solid colors

To preserve the uniformity of color and ensure trouble-free working, shake the marker before using. Repeat until the paint's color becomes solid inside the casing. If the marker has been used within the last hour, shaking is not necessary. If you paint on extremely rough surfaces, maintaining the correct color may require applying another layer of paint.



Color durability

If you want to decorate an object that is regularly exposed to scrubbing / washing in a dishwasher (e.g. a flower vase) or scratching (e.g. a phone case) put a coat of DECO COLOR varnish on (*do not use the varnish on surfaces that have direct contact with food. You may find more information on using the varnish on the product's label*).



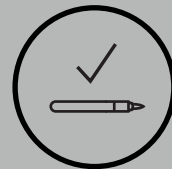
If you do not want the decorations made with DécoBrush markers to be permanent, do not use the varnish. All the artwork will be removed during a standard cycle of washing in a dishwasher.



Storage

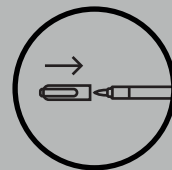
Recommended storage position

Always keep DécoBrush markers in a horizontal position. If the markers have been stored incorrectly (with the tip up or down), shake the marker until the color of the paint inside the casing becomes solid, and then use a small amount of the paint until the correct color is obtained.



Other notes

To prevent the tips from drying out and ensure the durability of the markers, they should always be capped after each use.



While traveling on a plane, make sure that the markers are properly sealed. Do not use DécoBrush markers during the flight.